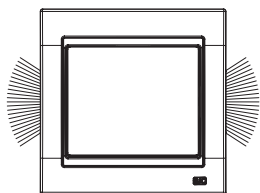


Instrucciones de instalación | Instructions de montage | Installation instructions

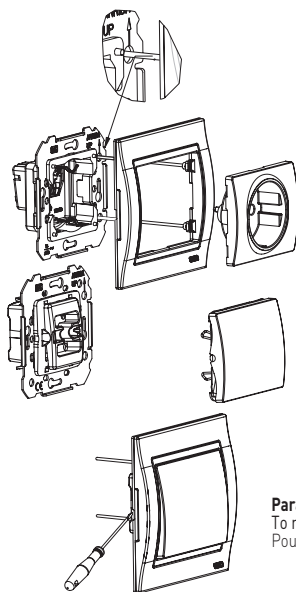
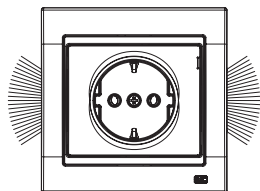
El marco se sujeta montando a presión la tecla y su pieza intermedia en el soporte metálico en el caso de interruptores, ó las tapas correspondientes en el caso de los demás elementos.

La plaque s'attache en montant à pression bien la touche et leur pièce intermédiaire dans le cas des interrupteurs bien l'enjoliveur dans les autres éléments.

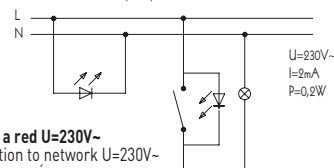
The plate is fixed mounting either the key and its intermediate part by pressure in the case of switches or the covers for other elements.



Salida del haz de luz color azul
Exit to blue illumination
Sortie du faisceau lumineux bleu



Conexión del marco luminoso Connection of luminous plate Connexion du plaque lumineux



Conexión fija a red U=230V~ Fixed connection to network U=230V~ Connexion fixe au réseau d'alimentation U=230V~

Conexión a mecanismo de señalización Connection to mechanism signalling Connexion au mécanisme de signalisation

Para desmontar accionar con un destornilladore la muesca lateral
To remove the plate lever up with a screwdriver
Pour retirer le cache, le soulever à l'aide d'un tournevis.